


---

# Использование ЭБС в дистанционном курсе



# Определение url-ссылки документа

Ссылка на документ формируется автоматически и определяется несколькими способами.

**Способ 1:** Вы можете сразу поделиться ссылкой из открытой карточки документа.



Организационное поведение

В подлиске Новинка Бессрочные права Основная коллекция

Издательство: НИЦ ИНФРА-М  
Вид издания: Учебник  
Уровень образования: ВО - Бакалавриат  
Авторы: Балабанова Евгения Сергеевна

Год издания: 2022  
Кол-во страниц: 592  
ISBN: 978-5-16-015732-0  
ISBN-онлайн: 978-5-16-108127-3  
DOI: 10.12737/1048688  
Артикул: 720816.01.01

Экспорт

Аннотация

В учебнике приведены основные классификации поведения людей на рабочих местах и последовательно рассмотрены группы факторов, влияющих на трудовое поведение в организации. Эти факторы сгруппированы на индивидуально-личностные, организационно-управленческие и институционально-культурные. Особое внимание уделено рассмотрению противоречий между экономической и социальной эффективностью деятельности организаций. Приведены результаты современных исследований, посвященные поиску баланса между экономической эффективностью управленческой деятельности и социальным благополучием работников. Соответствует требованиям федеральных государственных образовательных стандартов высшего образования последнего поколения. Адресован студентам, обучающимся по направлению «Менеджмент», а также студентам-социологам для изучения курсов «Социология труда» и «Социология управления». Также может представлять интерес для широкого круга читателей, чья профессиональная деятельность предполагает работу с людьми.

**Способ 2:** Вы можете скопировать ссылку из открытой библиографической записи документа.



Библиографическая запись Скопировать запись

Балабанова, Е. С. Организационное поведение : учебник / Е. С. Балабанова. — Москва : ИНФРА-М, 2022. — 592 с. — (Высшее образование: Экономика). DOI: 10.12737/1048688. ISBN 978-5-16-015732-0. - Текст : электронный - URL: <https://znanium.com/catalog/product/1048688> (дата обращения: 15.06.2022). — Режим доступа: по подписке.

Классификаторы

Аффилиация авторов

Коллекции

Текстовые фрагменты публикации

**Способ 3:** При чтении документа в ридере:

**Шаг 1.** Нажмите сервисную кнопку [Ссылки на документ].

**Шаг 2.** Выберите вкладку «URL документа» и нажмите кнопку [Скопировать в буфер].

**Шаг 3.** Если выставить чек-бокс [на текущую страницу], то переход по ссылке откроет документ в ридере на выбранной странице.

Ссылки на документ

URL документа MS-ссылки

Вы можете копировать ссылки на документы, например, для использования в рабочих программах дисциплин (РПД):

<https://znanium.com/read?id=3956456p>

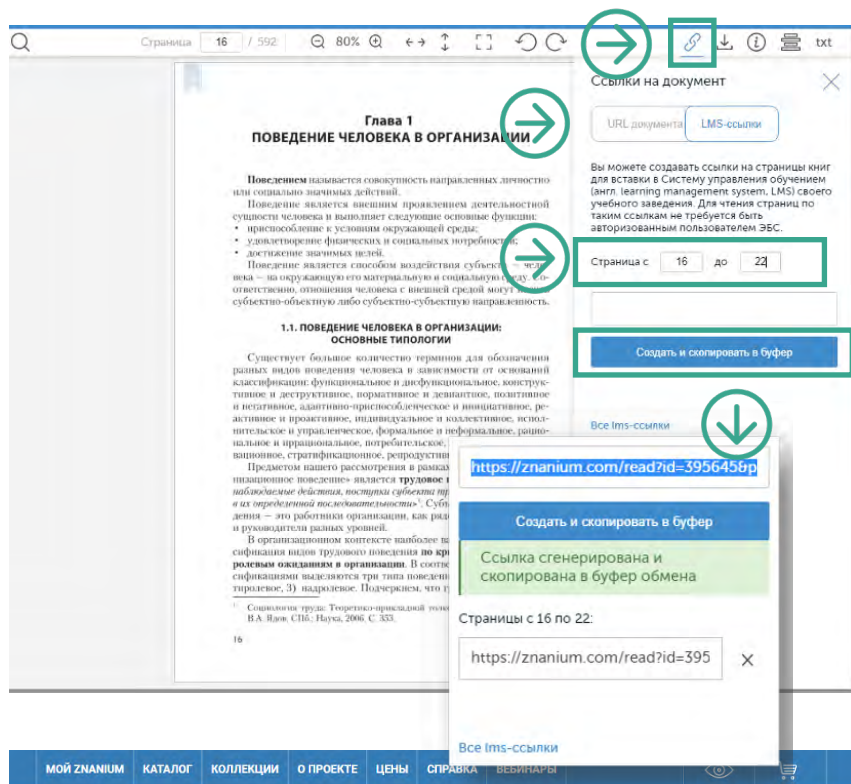
на текущую страницу

Скопировать в буфер

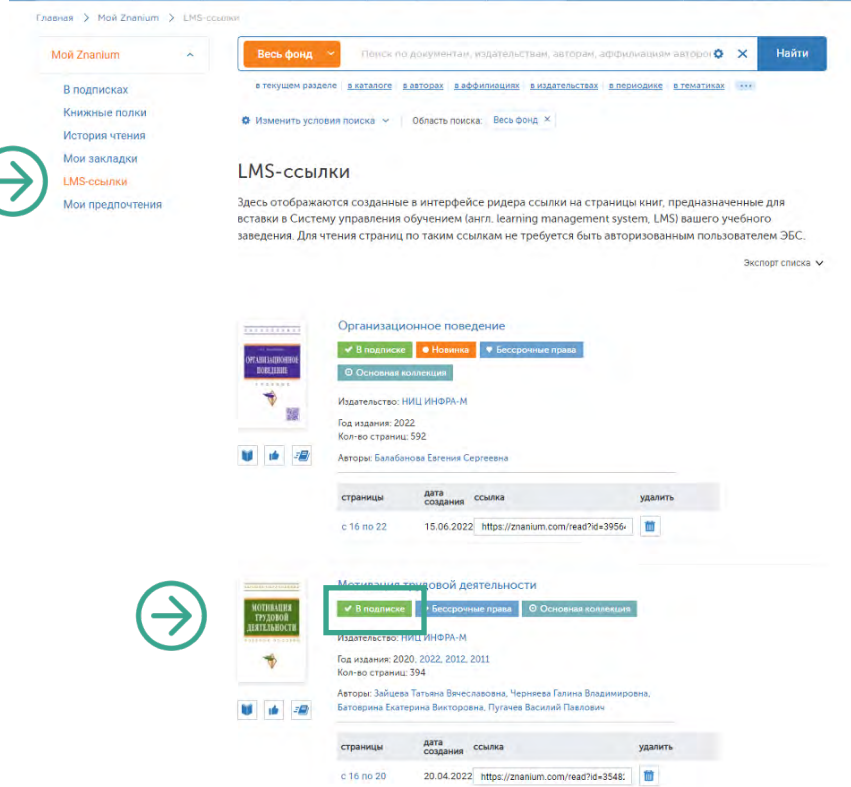
**Шаг 1.** Нажмите сервисную кнопку **[Ссылки на документ]** и выберите вкладку **«LMS-ссылки»**.

**Шаг 2.** Установите **диапазон страниц**, на который будет осуществляться переход по создаваемой lms-ссылке.

**Шаг 3.** Нажмите кнопку **[Создать и скопировать в буфер]**.



Все lms-ссылки, когда-либо созданные Вами в ЭБС, хранятся в разделе **МОЙ ZNANIUM** на вкладке **LMS-ссылки**.



Любая lms-ссылка является рабочей в течение **текущей** подписки на документ, на который она ссылается.

Вы можете также посмотреть видеoinструкцию

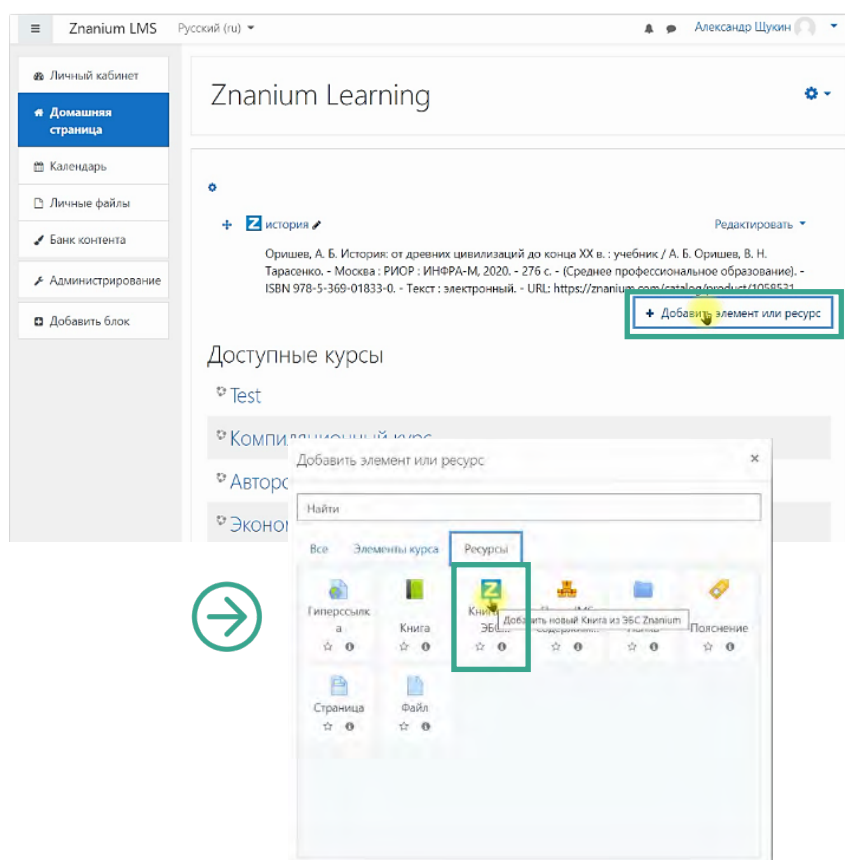
## Создание ссылок для LMS

<https://znanium.com/help/teacher-lms-video>

## Работа с ресурсами ЭБС в Moodle-редакторе

**ВНИМАНИЕ!** В Moodle-систему Вашего учебного заведения должны быть установлены программные модули ЭБС Znanium, обеспечивающие интеграцию с Moodle (см. <https://znanium.com/integrations/moodle>).

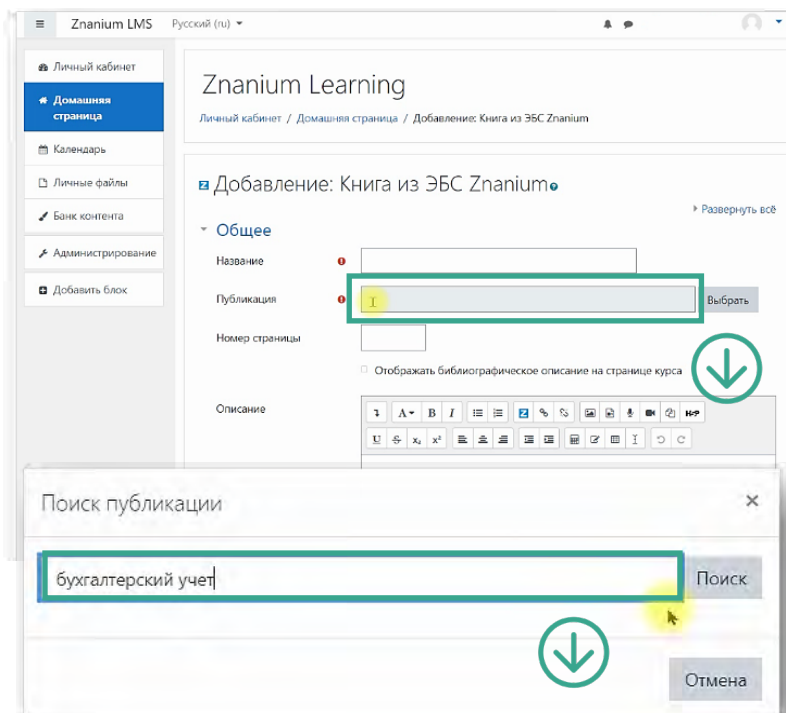
**Шаг 1.** В режиме редактирования Вашего Moodle-редактора выберите опцию **«Добавить элемент или ресурс»**.



**Шаг 2.** Во всплывающем окне **[Ресурсы]** выбирайте и добавляйте элемент **«Книга из ЭБС Znanium»**.



**Шаг 3.** В поле **«Публикация»** нажимайте кнопку **[Выбрать]** и во всплывающем окне вводите поисковый запрос, например, **бухгалтерский учет**.



**Шаг 4.** В списке найденных документов выбирайте нужный для дальнейшей работы, например, **Бухгалтерский учет: учебник / под ред. проф. В.Г. Гетьмана**.

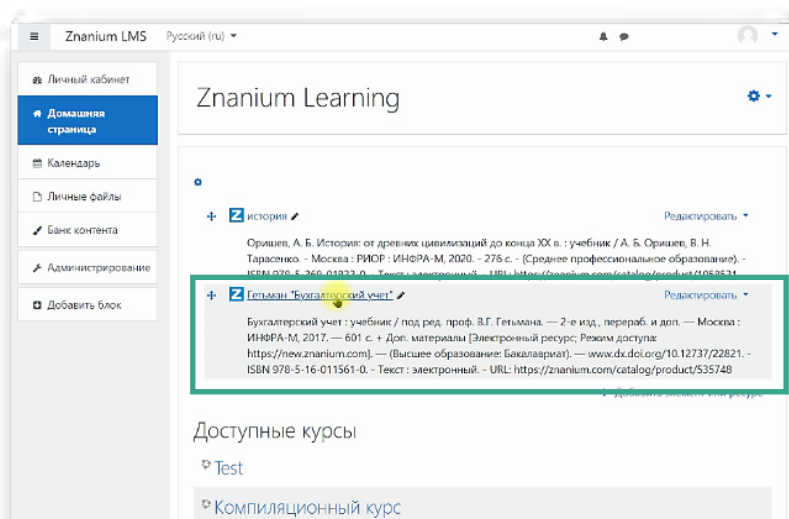
The screenshot shows the 'Поиск публикации' (Search publication) window in the Znanium LMS. The search term 'бухгалтерский учет' is entered in the search bar. A list of search results is displayed, with the fourth result highlighted in green. This result is 'Бухгалтерский учет: учебник / под ред. проф. В.Г. Гетьмана'. The 'Выбрать' (Select) button for this result is highlighted with a yellow circle. Below the search results, the 'Добавление: Книга из ЭБС Znanium' (Addition: Book from Znanium EBS) form is shown. The 'Название' (Title) field contains 'Гетьман В.Г. Бухгалтерский учет' and the 'Публикация' (Publication) dropdown is set to the selected book. The 'Сохранить и показать' (Save and show) button is highlighted with a yellow circle.

**Шаг 5.** В поле «**Название**» введите название для ссылки на выбранный документ, которое будет использоваться в Вашем онлайн-курсе, например, **Гетьман «Бухгалтерский учет»**.

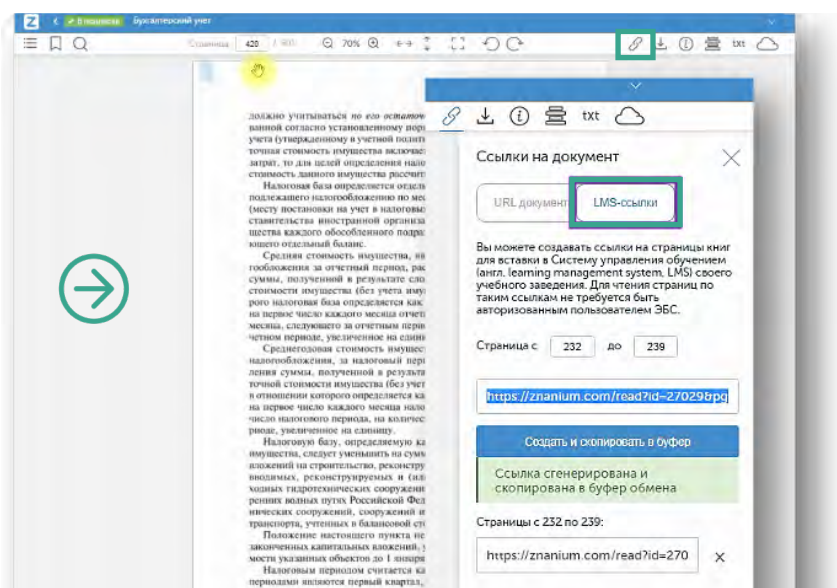
Если указать «**Номер страницы**», то документ по ссылке откроется в ридере ЭБС Znanium на данной странице.

**Сохраните** результат.

Вы можете поместить в свой курс **весь документ целиком**, как элемент основной или дополнительной литературы.

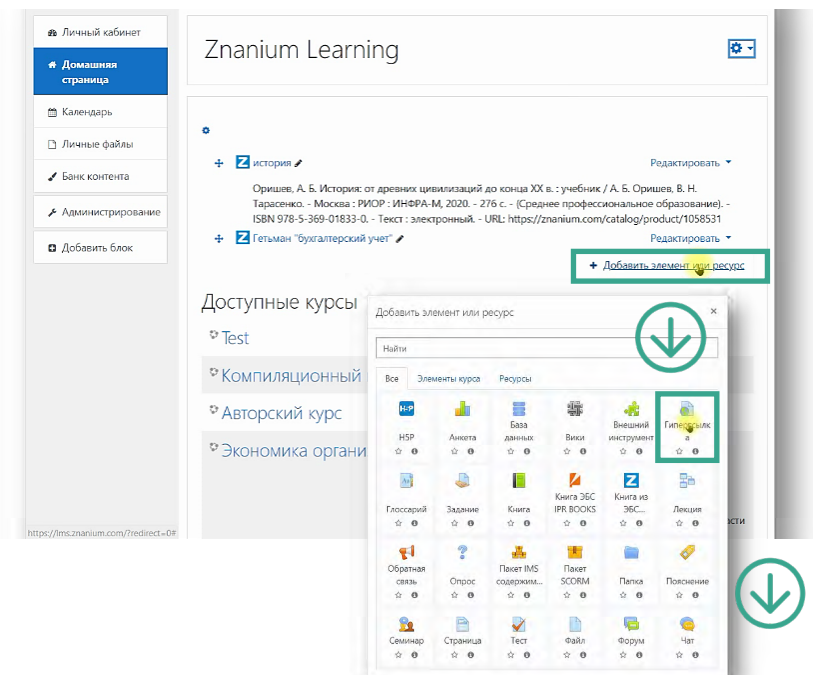


Также при чтении документа, открытого из своего Moodle-редактора, Вы можете тут же **создавать lms-ссылки** на страницы документа и сразу размещать их в своём онлайн-курсе, как **гиперссылки**.



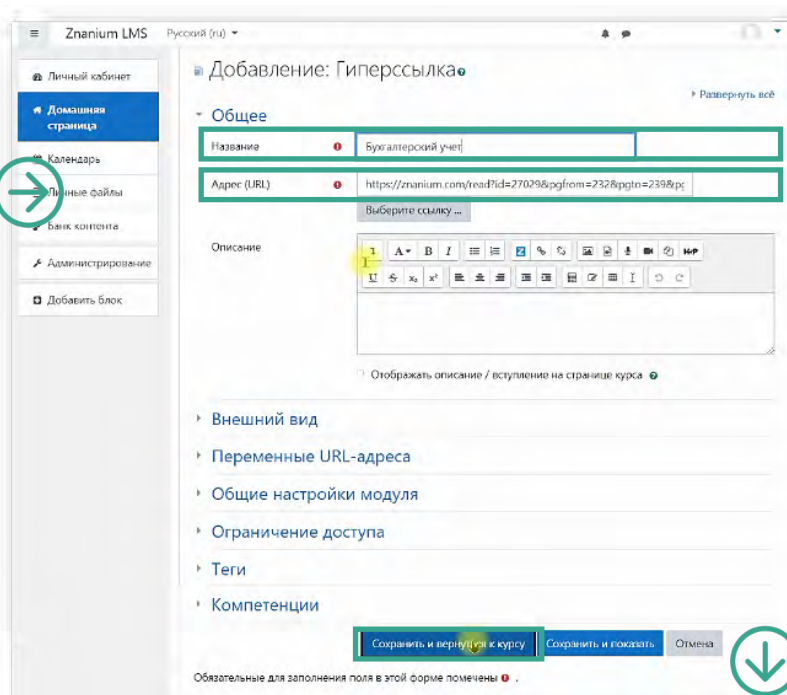
**Шаг 1.** В режиме редактирования Вашего Moodle-редактора выберите опцию **«Добавить элемент или ресурс»**.

**Шаг 2.** Во всплывающем окне **[Все]** выбирайте и добавляйте элемент **«Гиперссылка»**.



## Работа с ресурсами ЭБС в Moodle-редакторе

**Шаг 3.** В поле «**Название**» введите название гиперссылки, а в поле «**Адрес (URL)**» скопируйте из буфера обмена адрес созданной lms-ссылки.



Занум LMS Русский (ru)

Добавление: Гиперссылка

Общее

Название: Бухгалтерский учет

Адрес (URL): https://znanium.com/read?id=27029&pgfrom=232&pgto=239&ps

Выберите ссылку ...

Описание

Внешний вид

Переменные URL-адреса

Общие настройки модуля

Ограничение доступа

Теги

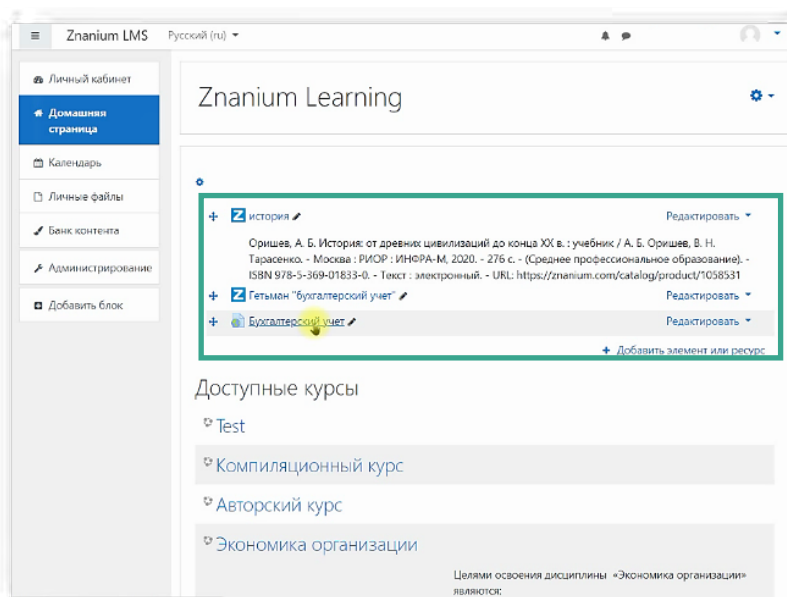
Компетенции

Сохранить и вернуть к курсу | Сохранить и показать | Отмена

Обязательные для заполнения поля в этой форме помечены \*

Сохраните результат.

Материалы созданных Вами **элементов онлайн-курса** будут доступны для чтения всем пользователям Вашего курса, пока не истечет срок подписки организации на используемые документы ЭБС Znanium.



Занум LMS Русский (ru)

Znanium Learning

- История
- Гетьман "Бухгалтерский учет"
- Бухгалтерский учет

Доступные курсы

- Test
- Компиляционный курс
- Авторский курс
- Экономика организации

Целями освоения дисциплины «Экономика организации» являются:

Вы можете также посмотреть видеоинструкцию  
**Работа с ресурсами ЭБС в Moodle-редакторе**  
<https://znanium.com/help/teacher-moodle-video>

В следующих рассылках:

## Использование ЭБС в научной работе

- поиск книг по аффилиации авторов
- Discovery Znanium: углубленный поиск литературы
  - Discovery Znanium: проверка работ на плагиат и научность изложения
- Discovery Znanium: тематический анализ публикационной активности

## Эффективное чтение в ЭБС